

Contacting Dell

To contact Dell for sales, technical support, or customer service issues, go to dell.com/ContactDell

与 Dell 联络

如要联系 Dell 有关销售、技术支持或客户服务问题，则转至 dell.com/ContactDell

與 Dell 公司聯絡

如要與 Dell 洽詢有關銷售、技術支援或客戶服務事宜，請造訪網頁 dell.com/ContactDell

デルへのお問い合わせ

Dell のセールス、テクニカルサポート、カスタマーサービスに問い合わせる場合は、dell.com/ContactDell にアクセスしてください

Dell에 문의하기

판매, 기술 지원 또는 고객 서비스 문제와 관련하여 Dell로 연락하려면 dell.com/ContactDell을 참조하십시오

More Information

For regulatory and safety best practices, see dell.com/regulatory_compliance

更多信息

要获取法规和安全最佳做法，请访问 dell.com/regulatory_compliance

更多資訊

有關法規和安全最佳實務的資訊，請參閱 dell.com/regulatory_compliance

その他の情報

規制および安全に関するベストプラクティスについては、dell.com/regulatory_compliance を参照してください

세부 정보

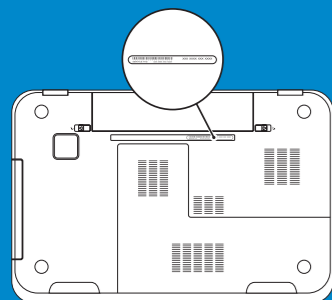
규정과 안전에 관한 모범 사례를 확인하려면, dell.com/regulatory_compliance을 참조하십시오

Service Tag

服务标签

服務標籤

서비스 태그



Información para la NOM o Norma Oficial Mexicana (Solo para México)

La siguiente información afecta a los dispositivos descritos en este documento de acuerdo a los requisitos de la Normativa Oficial Mexicana (NOM):

Importador:

Dell México S.A. de C.V.

Paseo de la Reforma 2620 – Piso 11°

Col. Lomas Altas

11950 México, D.F.

Número de modelo normativo: P15E

Tensión de entrada: 100 V CA–240 V CA

Intensidad de entrada (máxima): 1,50 A/1,60 A/1,70 A/2,30 A/2,50 A

Frecuencia de entrada: 50 Hz–60 Hz

Intensidad de salida: 3,34A/4,62A/6,70A

Tensión de salida: 19,5 V CC

© 2012–2013 Dell Inc.

Dell™, the DELL logo, and Inspiron™ are trademarks of Dell Inc. Windows® is either a trademark or registered trademark of Microsoft Corporation in the United States and/or other countries.

Regulatory model: P15E | Type: P15E001

Computer model: Inspiron 5720/7720

© 2012–2013 Dell Inc.

Dell™, DELL 徽标和 Inspiron™ 均为 Dell Inc. 的商标；Windows® 是 Microsoft Corporation 在美国和/或其他国家或地区的商标或注册商标。

管制型号: P15E | 型号: P15E001

计算机型号: Inspiron 5720/7720

© 2012–2013 Dell Inc.

Dell™、DELL 標徽和 Inspiron™ 為 Dell Inc. 的商標；Windows® 為 Microsoft Corporation 在美國及/或其他國家的商標或註冊商標。

安規型號: P15E | 類型: P15E001

電腦型號: Inspiron 5720/7720

© 2012–2013 Dell Inc.

Dell™、DELL ロゴ、および Inspiron™ は、Dell Inc. の商標です。Windows® は、米国、および/またはその他の国における Microsoft Corporation の商標、または登録商標です。

規制モデル: P15E | タイプ: P15E001

コンピューターモデル: Inspiron 5720/7720

© 2012–2013 Dell Inc.

Dell™, DELL 로고 및 Inspiron™ 은 Dell Inc. 의 상표입니다. Windows® 는 미국 및/또는 기타 국가에서 Microsoft Corporation 의 상표 또는 등록 상표입니다.

규정 모델: P15E | 종류: P15E001

컴퓨터 모델: Inspiron 5720/7720

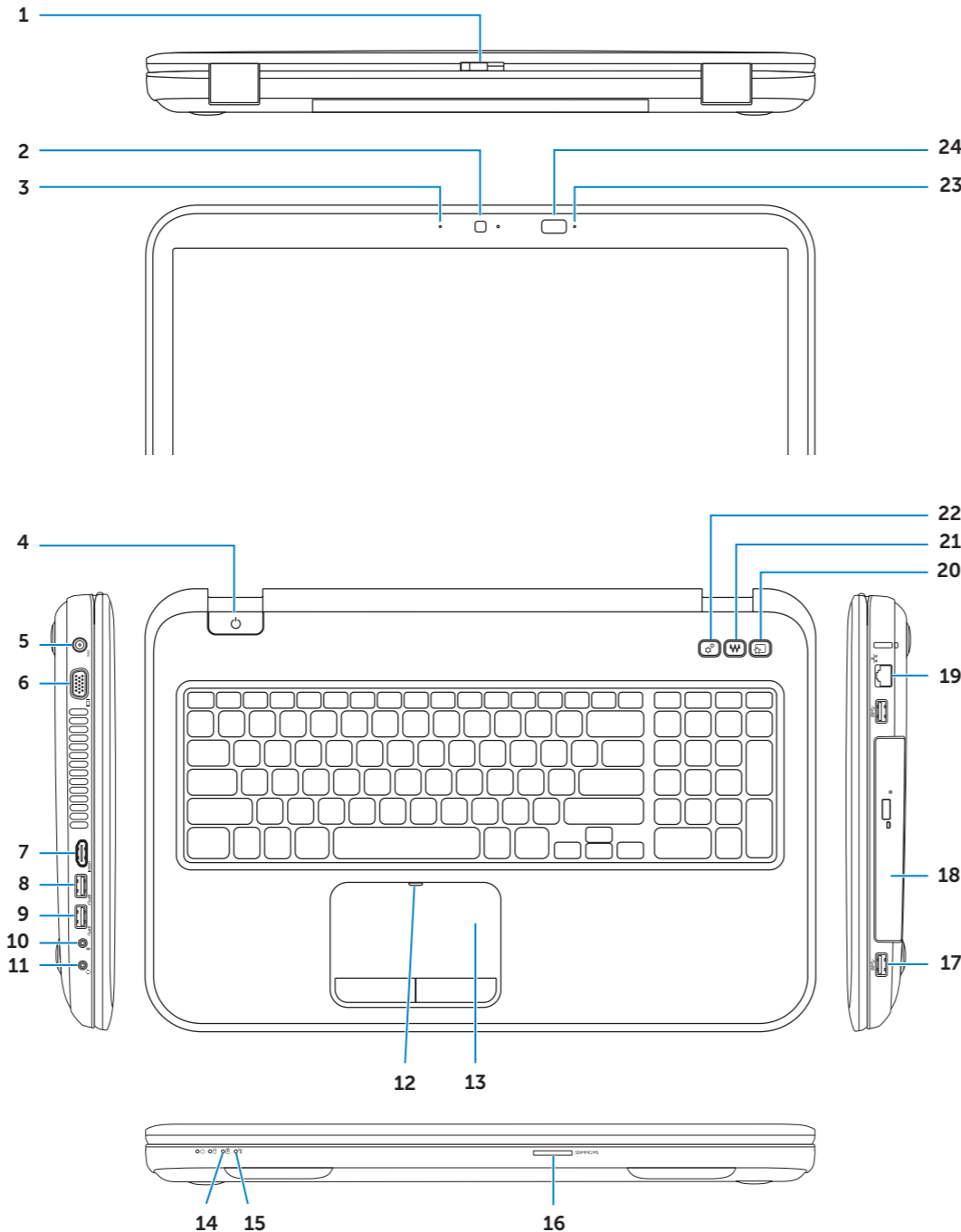


Printed in China.

2013 - 03

Computer Features

计算机功能部件 | 電腦功能 | コンピューターの機能 | 컴퓨터 특징



- | | | |
|---------------------------------|-------------------------------------|---|
| 1. Switch release latch | 10. Microphone port | 18. Optical drive |
| 2. Camera | 11. Headphone/Microphone combo port | 19. Network port |
| 3. Microphone | 12. Touchpad status light | 20. Dell Instant Launch button |
| 4. Power button | 13. Touchpad | 21. Dell Audio With Preset Switch button |
| 5. Power adapter port | 14. Battery status light | 22. Windows Mobility Center button |
| 6. VGA port | 15. Wireless status light | 23. 3D infrared emitter status indicator (optional) |
| 7. HDMI port | 16. 8-in-1 Media-card reader | 24. 3D infrared emitter (optional) |
| 8. USB 3.0 port with PowerShare | 17. USB 3.0 ports (2) | |
| 9. USB 3.0 port | | |

- | | | |
|-----------------------------|---------------------|------------------------|
| 1. 开关释放门锁 | 10. 麦克风端口 | 19. 网络端口 |
| 2. 摄像头 | 11. 耳机/麦克风组合端口 | 20. Dell 即时启动按钮 |
| 3. 麦克风 | 12. 触摸板状态指示灯 | 21. Dell 音频，带有预设开关按钮 |
| 4. 电源按钮 | 13. 触摸板 | 22. Windows 移动中心按钮 |
| 5. 电源适配器端口 | 14. 电池状态指示灯 | 23. 3D 红外线发射器状态指示器（可选） |
| 6. VGA 端口 | 15. 无线状态指示灯 | 24. 3D 红外线发射器（可选） |
| 7. HDMI 端口 | 16. 八合一介质卡读取器 | |
| 8. USB 3.0 端口（带 PowerShare） | 17. USB 3.0 端口（2 个） | |
| 9. USB 3.0 端口 | 18. 光盘驱动器 | |

- | | | |
|-------------------------------|---------------------|------------------------|
| 1. 開關釋放門 | 10. 麥克風連接埠 | 19. 網路連接埠 |
| 2. 攝影機 | 11. 耳機/麥克風組合連接埠 | 20. Dell 即時啟動按鈕 |
| 3. 麥克風 | 12. 觸控墊狀態指示燈 | 21. Dell 音效及預設開關按鈕 |
| 4. 電源按鈕 | 13. 觸控墊 | 22. Windows 行動中心按鈕 |
| 5. 電源變壓器連接埠 | 14. 電池狀態指示燈 | 23. 3D 紅外線發射器狀態指示燈（選配） |
| 6. VGA 連接埠 | 15. 無線狀態指示燈 | 24. 3D 紅外線發射器（選配） |
| 7. HDMI 連接埠 | 16. 8 合 1 媒體讀卡器 | |
| 8. 具 PowerShare 的 USB 3.0 連接埠 | 17. USB 3.0 連接埠 (2) | |
| 9. USB 3.0 連接埠 | 18. 光碟機 | |

- | | | |
|-------------------------------|----------------------|----------------------------------|
| 1. 스위치 릴리스 래치 | 10. 마이크 포트 | 19. 네트워크 포트 |
| 2. 카메라 | 11. 헤드폰/마이크 콤보 포트 | 20. Dell Instant 起動ボタン |
| 3. 마이크 | 12. 터치패드 스테ータ스라이트 | 21. 프리셋 스위치 버튼付き Dell 오디오 |
| 4. 전원 버튼 | 13. 터치패드 | 22. Windows 모빌리티 센터 버튼 |
| 5. 전원 어댑터 포트 | 14. 배터리 스테ータ스라이트 | 23. 3D 赤外線エミッター 스테ータ스 인ジ케이터 (옵션) |
| 6. VGA 포트 | 15. 와이파이 스테ータ스라이트 | 24. 3D 赤外線エミッター (옵션) |
| 7. HDMI 포트 | 16. 8-in-1 미디어 카드 리더 | |
| 8. PowerShare 機能付き USB 3.0 포트 | 17. USB 3.0 포트 (2) | |
| 9. USB 3.0 포트 | 18. 옵티컬 드라이브 | |

- | | | |
|------------------------------|-----------------------|----------------------------|
| 1. 분리 래치 전환 | 10. 마이크 포트 | 19. 네트워크 포트 |
| 2. 카메라 | 11. 헤드폰/마이크 콤보 포트 | 20. Dell Instant Launch 버튼 |
| 3. 마이크 | 12. 터치패드 상태 표시등 | 21. Dell 오디오(프리셋 전환 버튼) |
| 4. 전원 버튼 | 13. 터치패드 | 22. Windows 모바일 센터 버튼 |
| 5. 전원 어댑터 포트 | 14. 배터리 상태 표시등 | 23. 3D 적외선 에미터 상태 표시등 (옵션) |
| 6. VGA 포트 | 15. 무선 상태 표시등 | 24. 3D 적외선 에미터 (옵션) |
| 7. HDMI 포트 | 16. 8-in-1 미디어 카드 판독기 | |
| 8. USB 3.0 포트(PowerShare 포함) | 17. USB 3.0 포트(2개) | |
| 9. USB 3.0 포트 | 18. 광학 드라이브 | |

inspiron

17R

Quick Start Guide

快速入门指南 | 快速入門指南

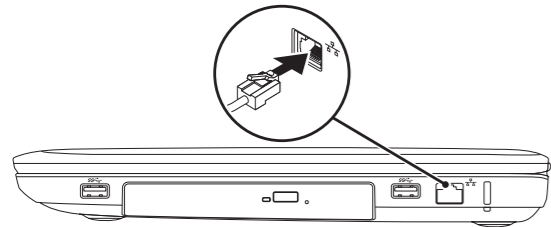
クイックスタートガイド | 빠른 시작 안내서



1 Connect the network cable (optional)

连接网络电缆（可选） | 連接網路纜線（選配）

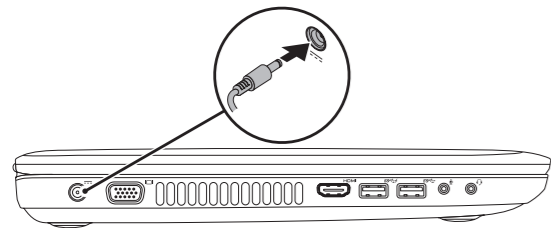
네트워크케이블을接続する（オプション） | 네트워크 케이블을 연결합니다(옵션)



2 Connect the power adapter

连接电源适配器 | 連接電源變壓器


電源アダプターを接続する | 전원 어댑터를 연결합니다



3 Press the power button

按下电源按钮 | 按下電源按鈕

電源ボタンを押す | 전원 버튼을 누릅니다



4 Complete Windows setup

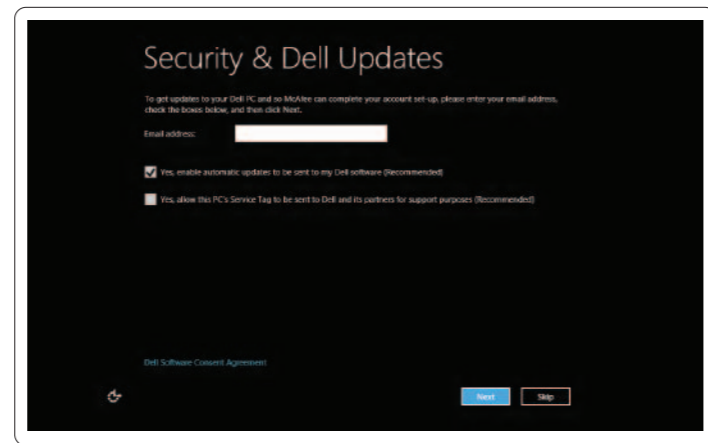
完成 Windows 安装程序 | 完成 Windows 設定

Windows 세팅업을完了する | Windows 설치 완료

Enable security

启用安全性 | 啓用安全性

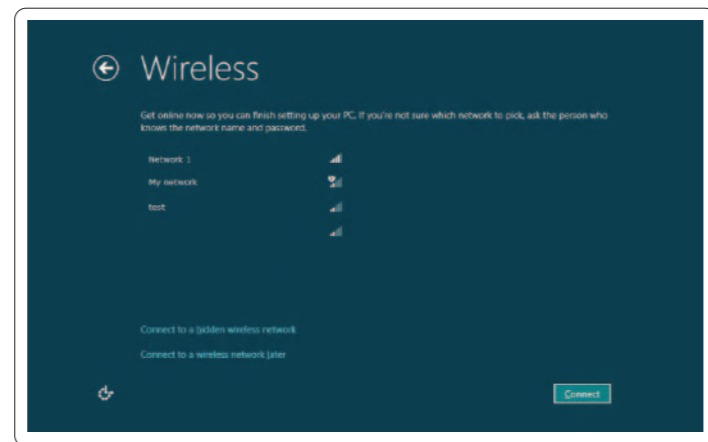
セキュリティを有効にする | 보안 활성화



Configure wireless (optional)

配置无线（可选） | 設定無線（選配）

와이레스를設定する（オプション） | 무선 구성(옵션)



Windows 8

Tiles 图块 | 圖標 | 타일 | 타일



Scroll to access more tiles

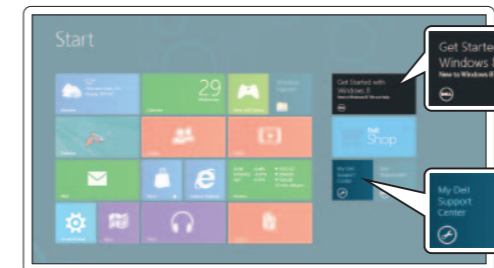
滚动以显示更多图块

捲動以取更多圖標

스크롤하여多数의타일에 액세스하는

더 많은 타일에 액세스하려면 스크롤합니다

Resources 资源 | 資源 | 리소스 | 리소스



Getting started

入门指南

入門指南

はじめに

시작하기

My Dell Support Center

我的 Dell 支持中心

My Dell 支援中心

마이델서포트센터

Dell 지원 센터

Charms sidebar charms 側边栏 | Charms 側邊列

차름사이드바 | 장식 사이드바



Swipe from right edge of the touchpad

从触摸板右边缘滑动

從觸控墊右緣滑動

터치패드의右端에서스wipe하는

터치패드 오른쪽 가장자리에서 쓸어넘깁니다

Point mouse to lower- or upper-right corner

将鼠标指向右下或右上角

將滑鼠指標指向右下或右上角

마우스를画面右端의上か下에合わせる

마우스로 하단 또는 상단 오른쪽 코너를 가리킵니다

Function Keys

功能键 | 功能鍵 | ファンクションキー | 기능 키

F1	Switch to external display	切换到外部显示器 切換至外部顯示器 외부 디스플레이에切り替える 외부 디스플레이로 전환
F2	Turn off/on wireless	打开/关闭无线功能 啓動/關閉無線功能 와이레스를オン/오프にする 무선 끄기/켜기
F3	Enable/Disable touchpad	启用/禁用触摸板 啓用/停用觸控墊 터치패드를有効/無効にする 터치패드 사용/사용 안 함
F4	Decrease brightness	降低亮度 降低亮度 輝度を下げる 밝기 감소
F5	Increase brightness	提高亮度 增加亮度 輝度を上げる 밝기 증가
Fn + F6	Toggle keyboard backlight (optional)	切换键盘背景灯（可选） 切換鍵盤背光（選配） 키보드 백라이트 설정/해제(옵션)
F8	Play previous track or chapter	播放上一音轨或单元 播放上一首曲目或上一個章節 前のトラックまたはチャプターを再生する 이전 트랙 또는 챕터 재생
F9	Play/Pause	播放/暂停 播放/暫停 再生/一時停止 재생/일시 중지
F10	Play next track or chapter	播放下一音轨或单元 播放下一首曲目或下一個章節 次のトラックまたはチャプターを再生する 다음 트랙 또는 챕터 재생
F11	Decrease volume level	降低音量 降低音量 音量레벨을下げる 볼륨 수준 감소
F12	Increase volume level	提高音量 提高音量 音量레벨을上げる 볼륨 수준 증가
Fn + F12	Mute audio	静音 靜音 消音する 오디오 음소거